



Så här kommer du igång med appen för Android

# Innehållsförteckning

[Ladda ned appen](#)

[Registrera](#)

[Logga in](#)

[Startsida](#)

[Favoritkanaler](#)

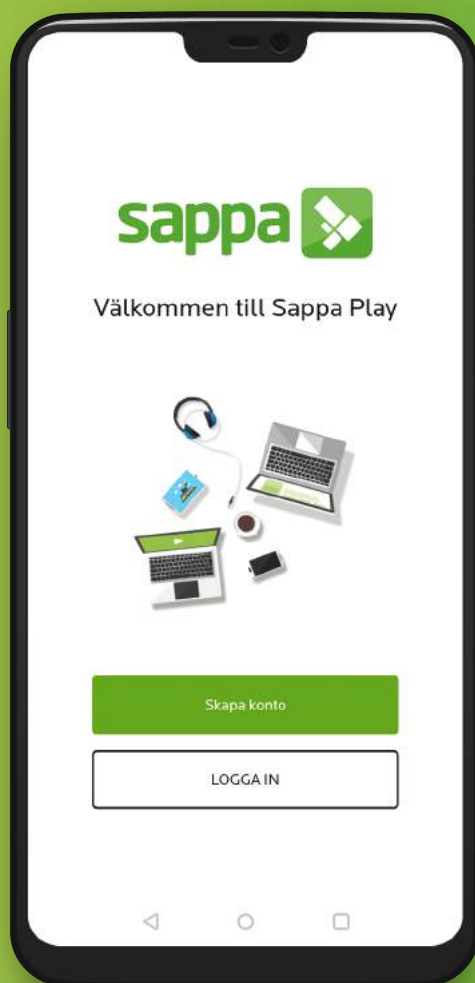
[Viasat Filmfavoriter](#)

[Filmbibliotek](#)

[TV-tablå](#)

[Program](#)

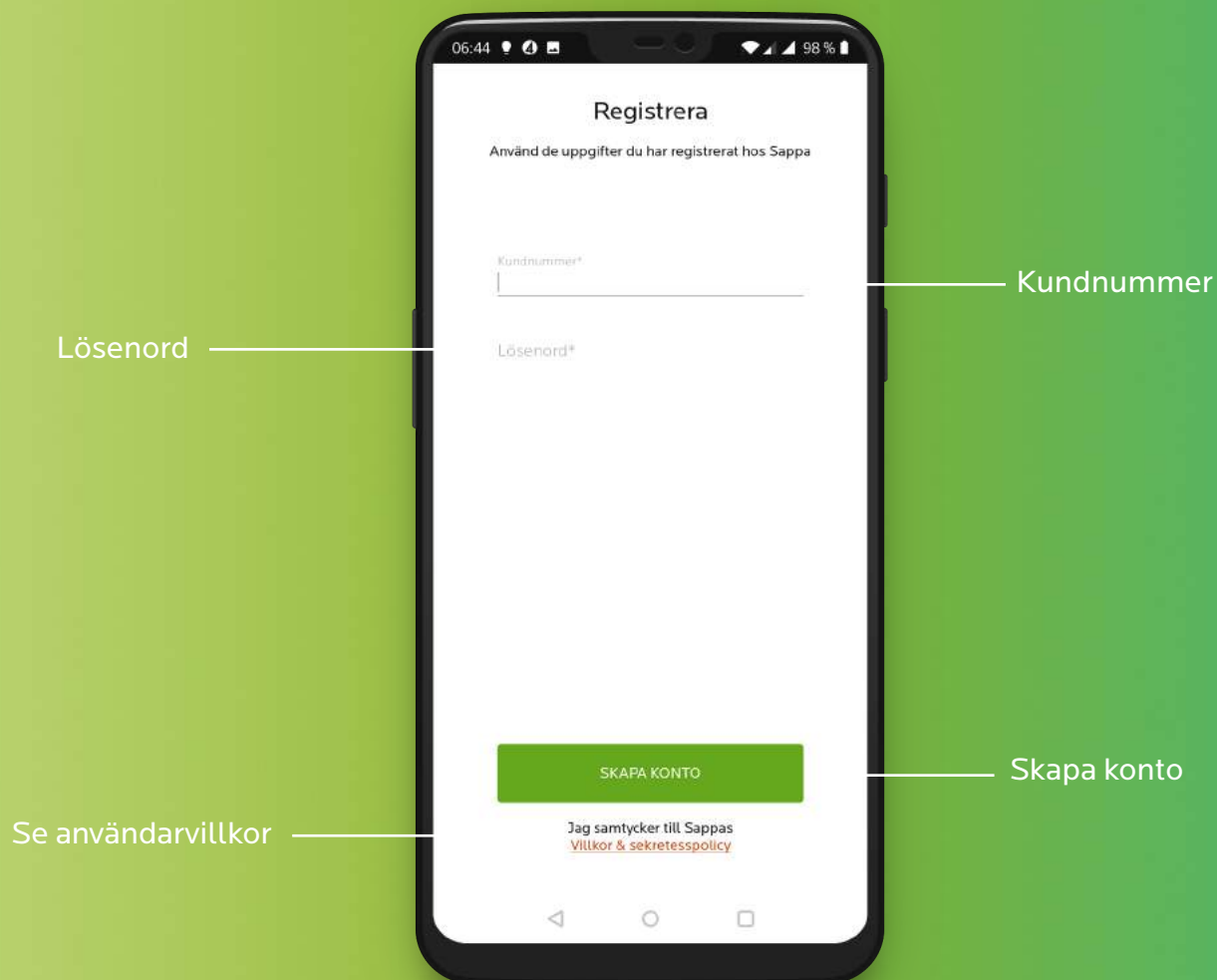
[Inställningar](#)



## Ladda ner Sappa Play

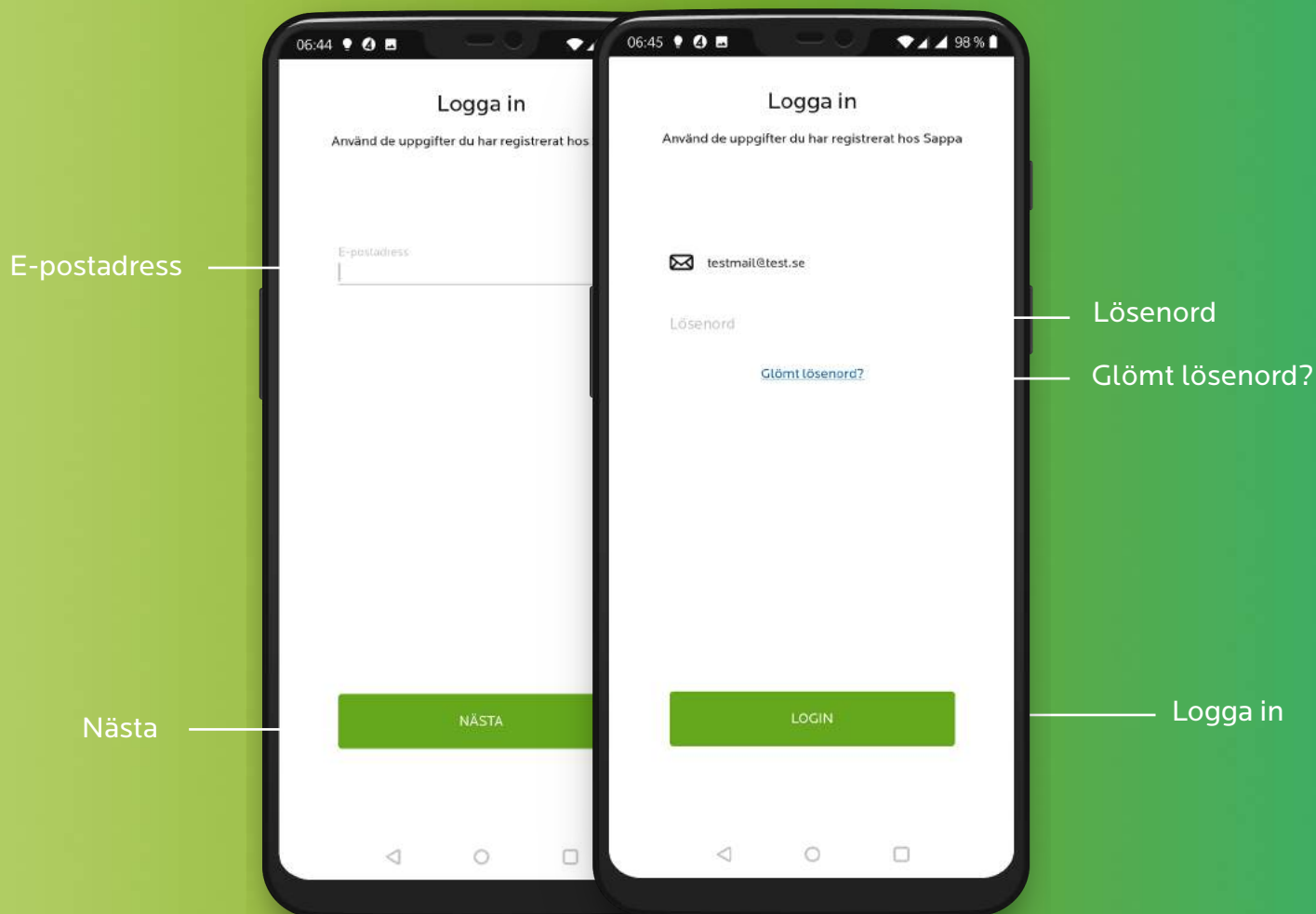
För att komma igång med Sappa Play behöver du ladda ned vår app.  
Detta gör du enklast via Google Play för Android enheter.





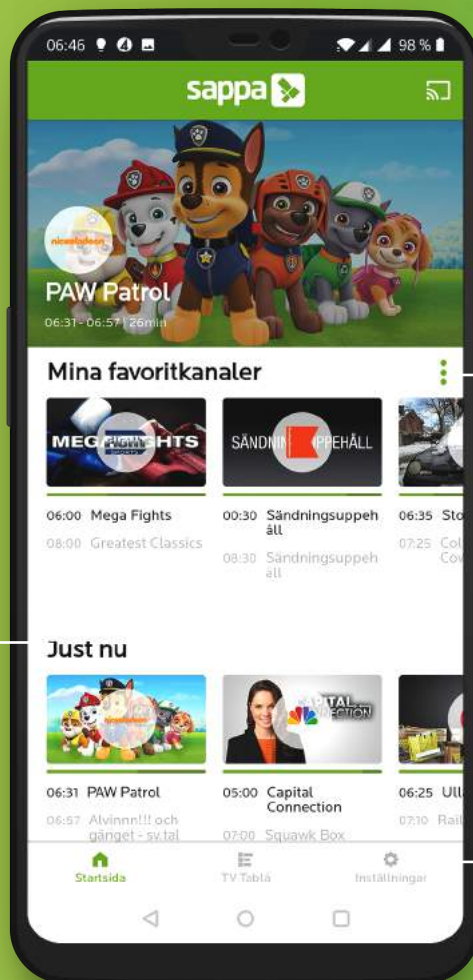
## Registrera

När du laddar ned Sappa Play för första gången behöver du registrera dig. Detta gör du genom att ange ditt kundnummer och lösenordet till Mitt Sappa. Därefter skapar du ditt konto och kan börja använda appen.



## Logga in

Har du redan skapat ett konto klickar du direkt på logga in när du öppnar upp appen. Fyll först i din registrerade e-postadress och klicka sedan på nästa. Här fyller du i ditt lösenord. Har du glömt lösenorde klickar du på **glömt lösenord** och följer de instruktioner som ges, så kommer du enkelt igång igen.



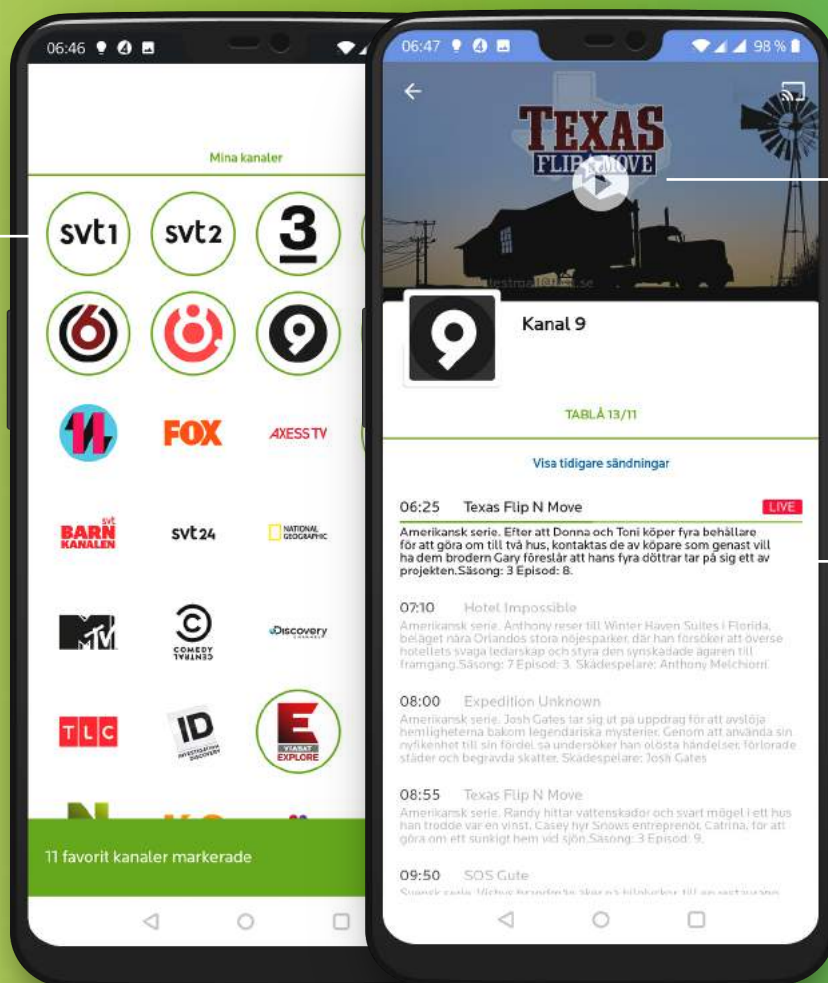
Välj dina favoritkanaler

Se vad som  
sänds just nuBläddra mellan  
menyen

## Startsida

När du loggat in på Sappa Play möts du av startsidan. Här kan du enkelt bläddra mellan startsidan, TV-tablå och inställningar. Du kan också välja ut dina favoritkanaler och se vad som sänds där, eller också se vad som sänds just nu. Vi reserverar oss för att alla program inte går att titta på via appen.

Lägg till en kanal

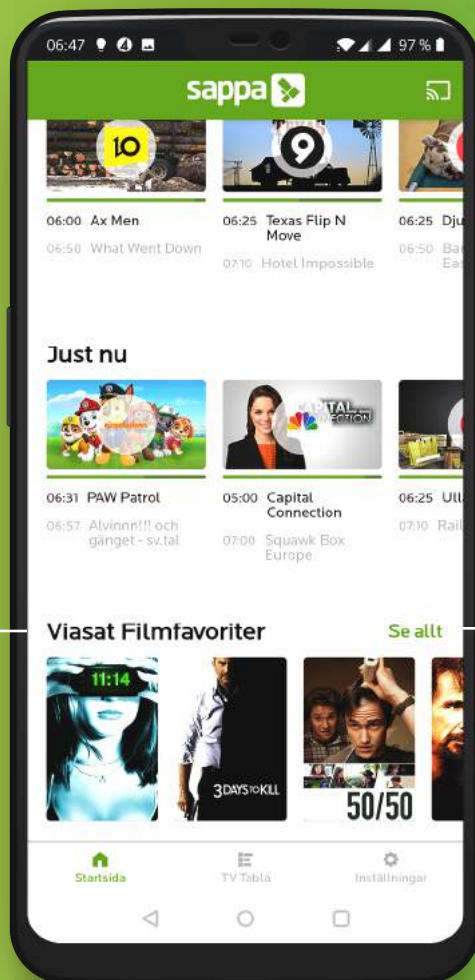


Spela program

Tablå

## Favoritkanaler

Se vad som sänds nu och härnäst på dina favoritkanaler. Välj att lägga till/ta bort en kanal genom att klicka på den. Dina valda favoritkanaler presenteras i den ordning som du väljer. När du valt klart får då upp kanalerna på startsidan. Vill du se tablå för en specifik kanal klickar du på en av dina favoritkanaler på startsidan.



Viasat Filmfavoriter

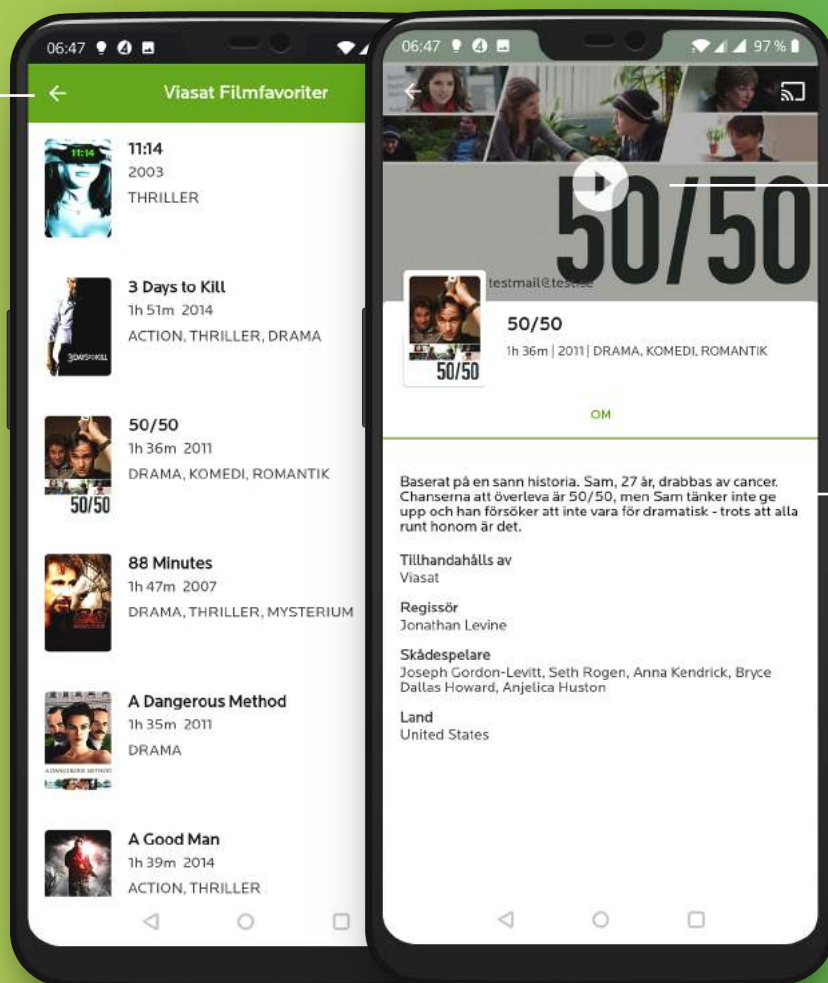
Se filmbibliotek

## Viasat Filmfavoriter

För dig som lagt till Viasat Filmfavoriter i Sappa Fem eller Sappa Tio får även tillgång till ett filmbibliotek med över 200 filmer som du kommer åt genom att scrolla ned på startsidan. Filmerna är sorterade från A-Ö.



Gå tillbaka till  
startsidan

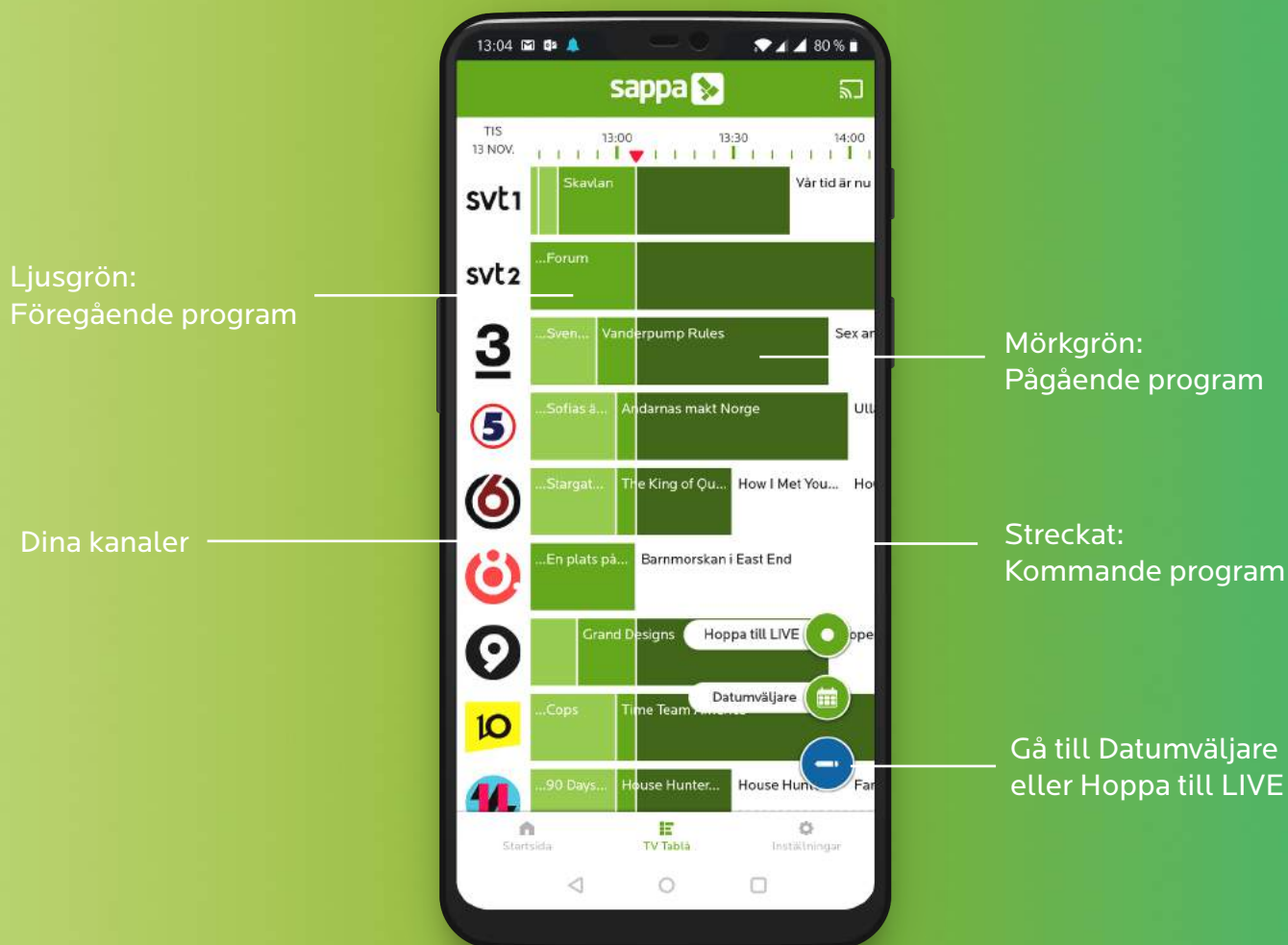


Spela filmen

Information om  
filmerna

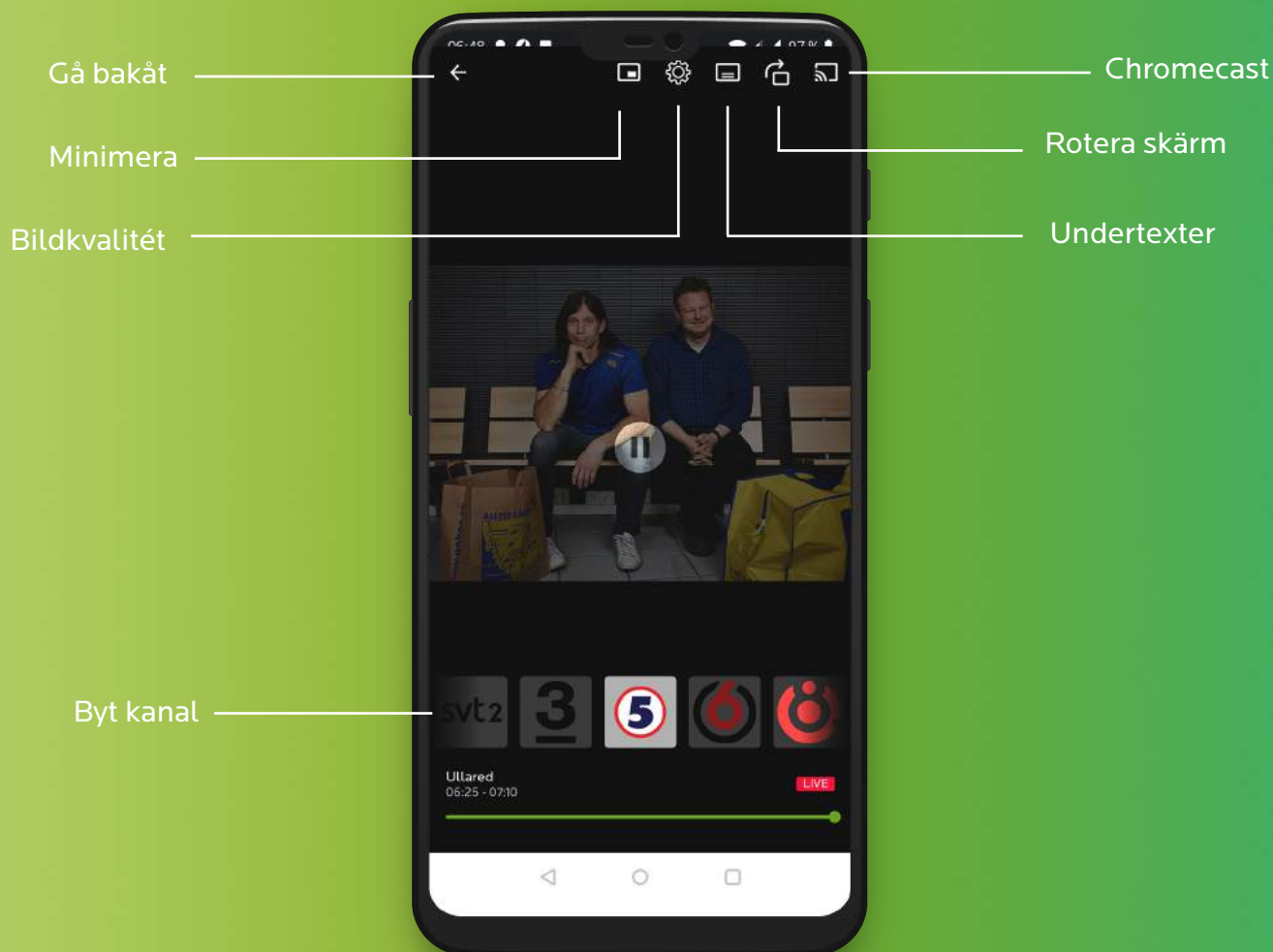
## Filmbibliotek

Inne på Viasat Filmfavoriter får du upp alla filmer som finns i filmbiblioteket. För att se hela utbudet, scollar du enkelt upp och ned. Vill du läsa med om en specifik film klickar du på titeln. Du får då upp information om filmen och härifrån kan du välja att spela filmen eller kryssa ned och gå tillbaka till filmbiblioteket.



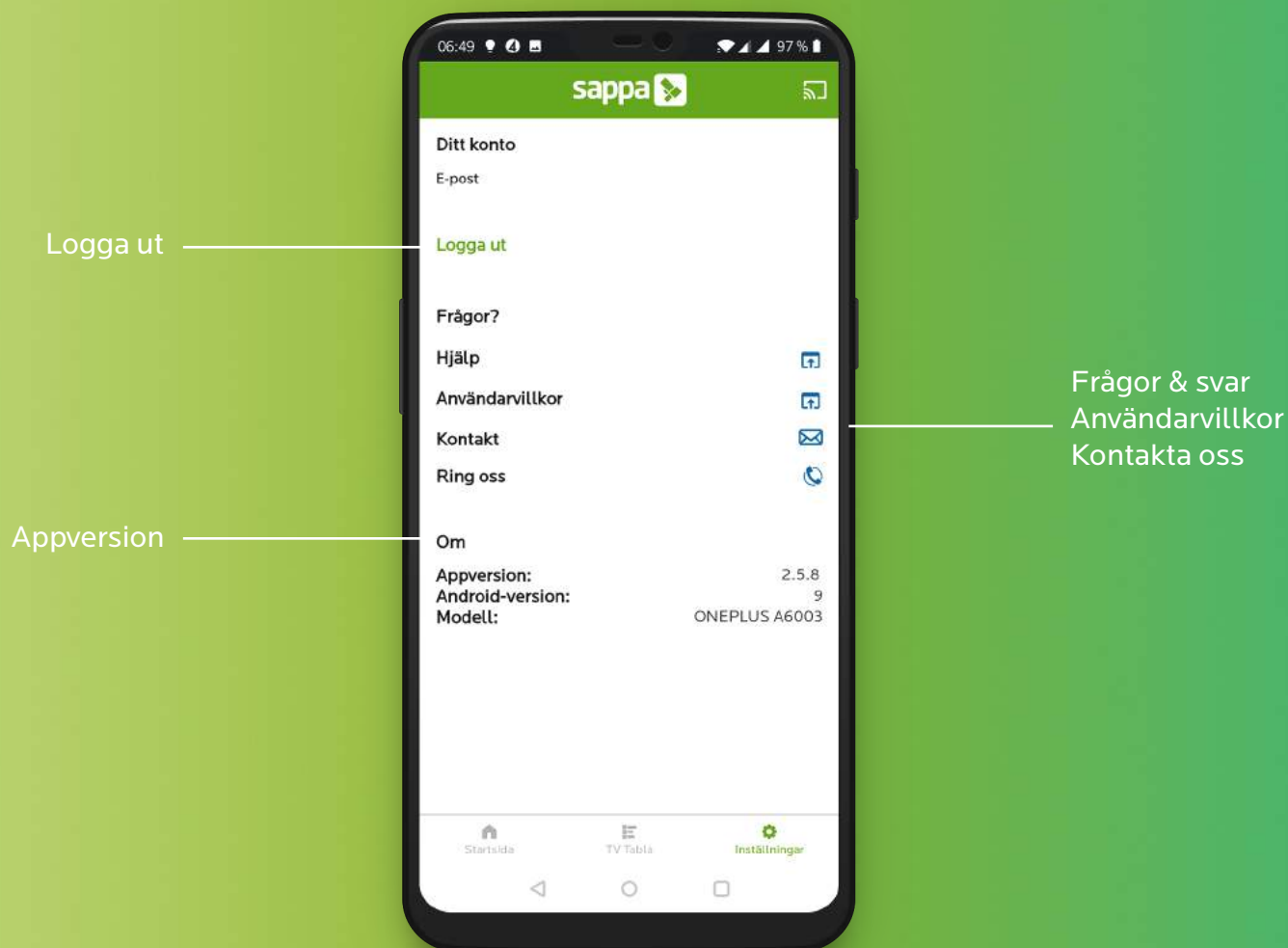
## TV-tablå

Inne på TV-tablåen möts du av tidslinjen. Här får du en överblick och kan se både föregående, pågående och kommande program. Hoppa till LIVE eller gå till Datumväljaren för att se program 7 dagar bakåt i tiden. Vill du spela upp ett program klickar du på de ljus- eller mörkgröna rutorna. Du scroller upp och ned för att se alla dina kanaler som finns tillgängliga i Sappa Play.



## Program

När du har valt ett program så kommer du till denna vy. Här kan du enkelt byta kanal genom att scrolla mellan kanalerna. Vill du se innehållet på din TV kan du använda Chromecast. Tryck två gånger till vänster eller höger för att spola fram eller tillbaka. Det går också att dra i tidslinjen. Vill du minimera programmet och komma tillbaka till TV-tablån klickar du minimera (stöds för Android 8 och framåt).



## Inställningar

Behöver du hjälp med Sappa Play hittar du våra frågor och svar inne på Inställningar. Här hittar du även våra användarvillkor och du kan enkelt kontakta oss. Vill du logga ut från appen gör du det uppe till vänster.

Besök [sappa.se/play](https://sappa.se/play) för mer information

