



Så här kommer du igång med appen för iOS

Innehållsförteckning

[Ladda ned appen](#)

[Registrera](#)

[Logga in](#)

[Startsida](#)

[Favoritkanaler](#)

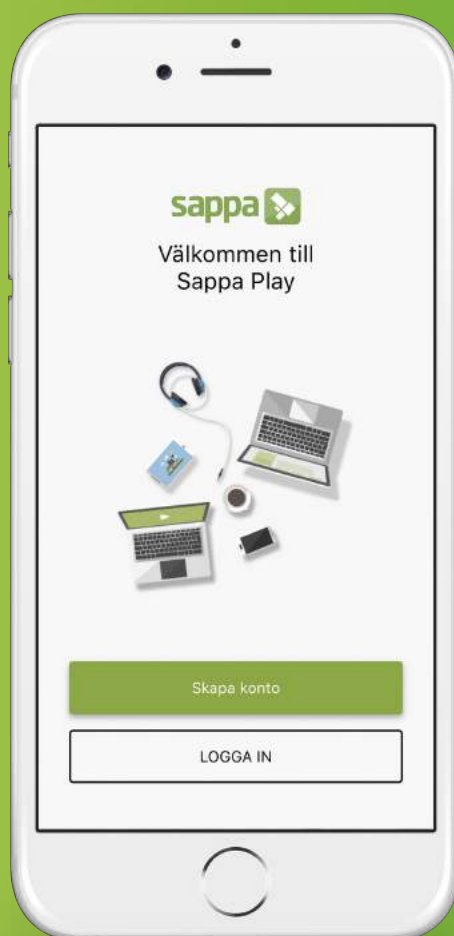
[Viasat Filmfavoriter](#)

[Filmbibliotek](#)

[TV-tablå](#)

[Program](#)

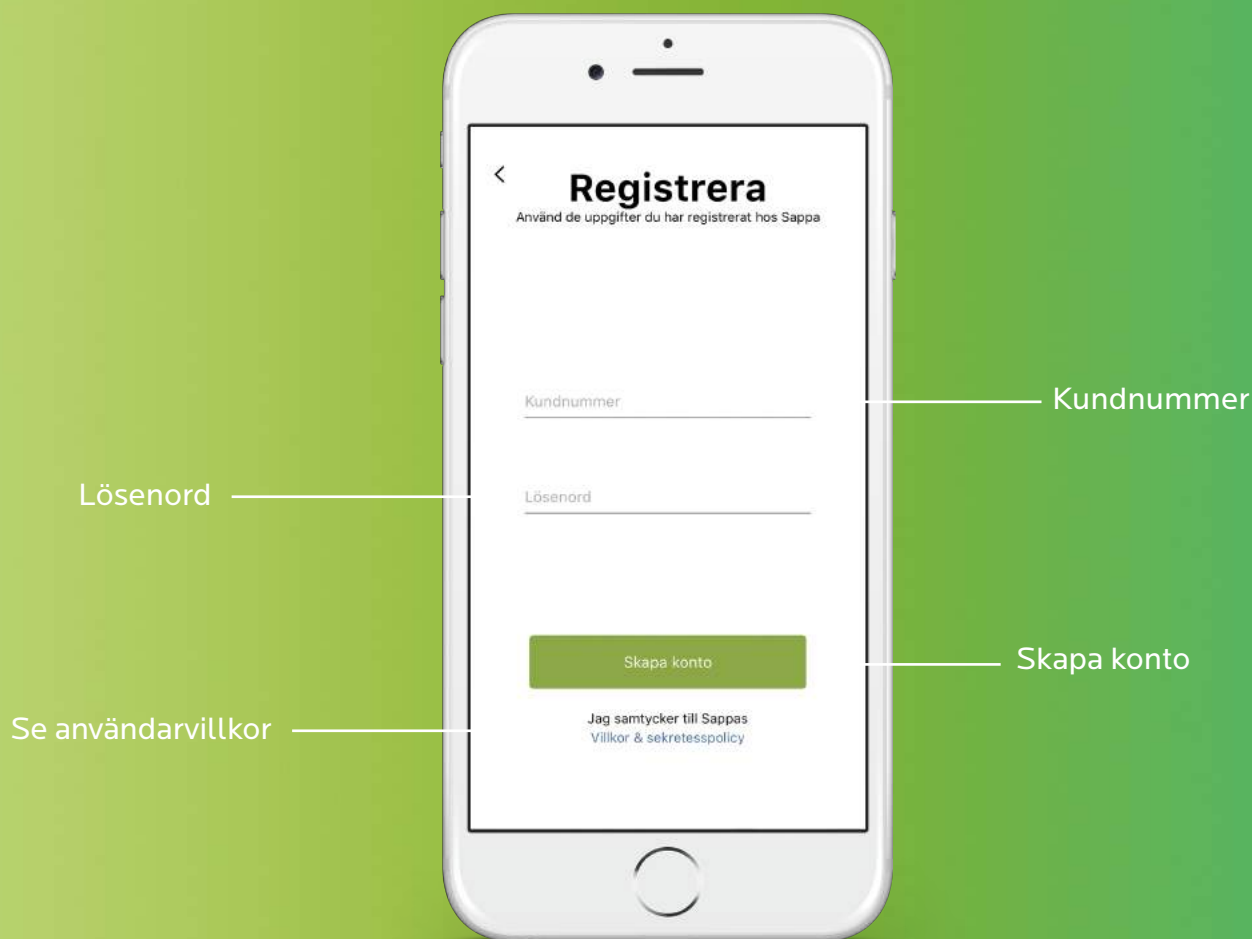
[Inställningar](#)



Ladda ner Sappa Play

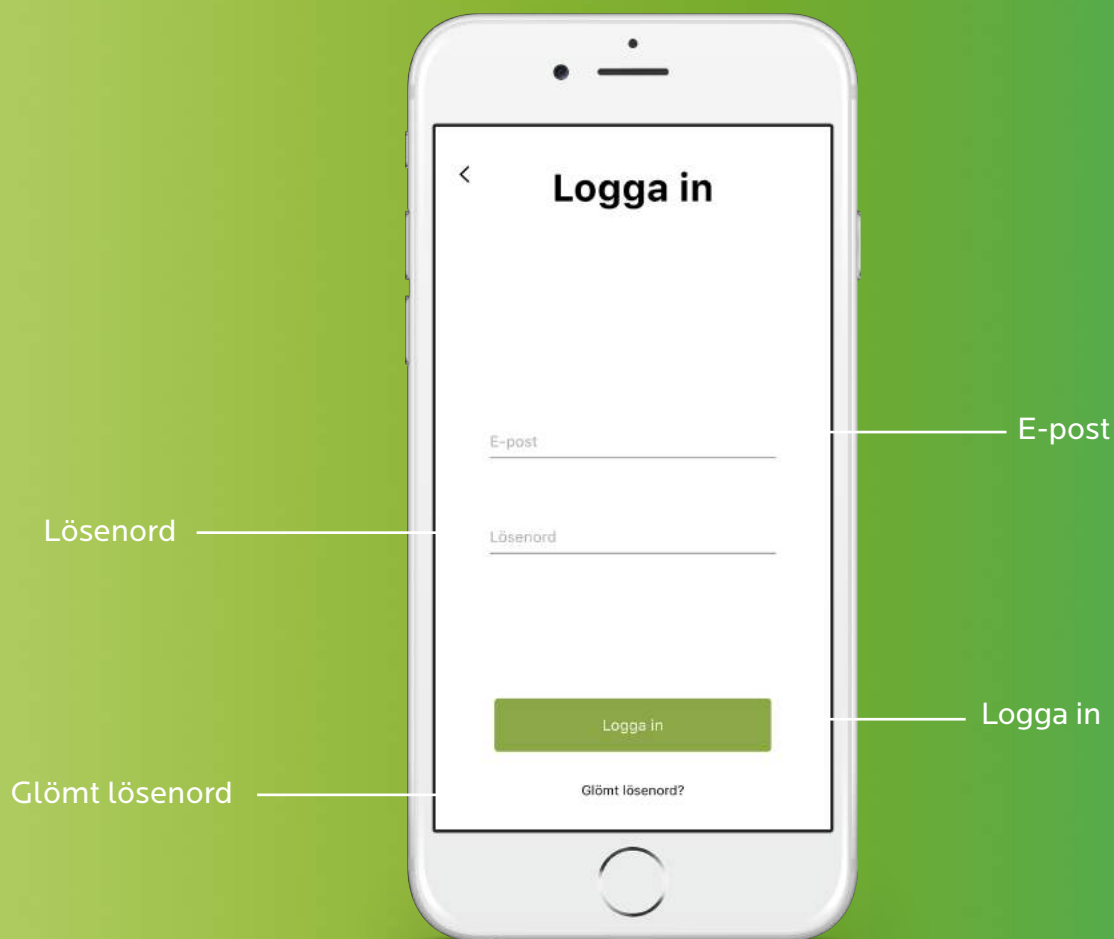
För att komma igång med Sappa Play behöver du ladda ned vår app.
Detta gör du enklast via App store för iOS enheter.





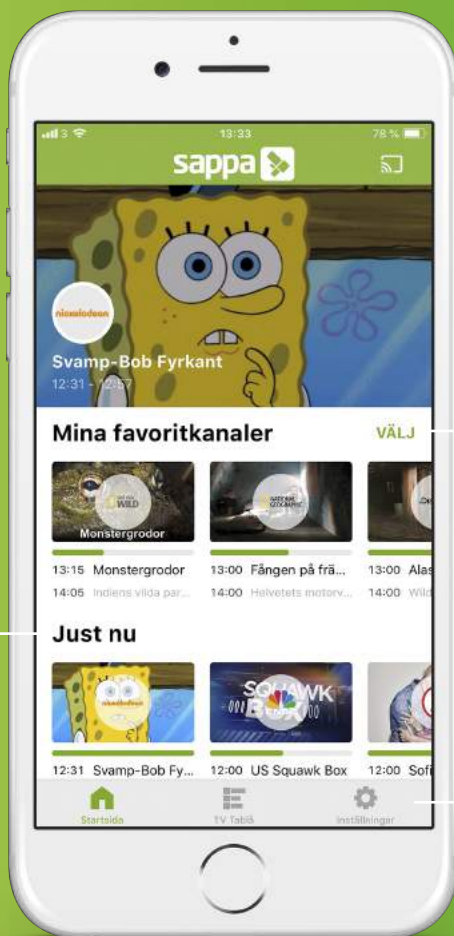
Registrera

När du laddar ned Sappa Play för första gången behöver du registrera dig. Detta gör du genom att ange ditt kundnummer och lösenordet till Mitt Sappa. Därefter skapar du ditt konto och kan börja använda appen.



Logga in

Har du redan skapat ett konto klickar du direkt på logga in när du öppnar upp appen. Har du glömt ditt lösenord klickar du på **glömt lösenord** och följer de instruktioner som ges, så kommer du enkelt igång igen.




Se vad som
sänds just nu

Välj dina favoritkanaler

Bläddra mellan
menyen


Startsida

När du loggat in på Sappa Play möts du av startsidan. Här kan du enkelt bläddra mellan startsidan, TV-tablå och inställningar. Du kan också välja ut dina favoritkanaler och se vad som sänds där, eller också se vad som sänds just nu. Vi reserverar oss för att alla program inte går att titta på via appen.



Favoritkanaler

Se vad som sänds nu och härnäst på dina favoritkanaler. Välj att lägga till/ta bort en kanal genom att klicka på den. Dina valda favoritkanaler presenteras i den ordning som du väljer. När du valt klart får då upp kanalerna på startsidan. Vill du se tablå för en specifik kanal klickar du på en av dina favoritkanaler på startsidan.



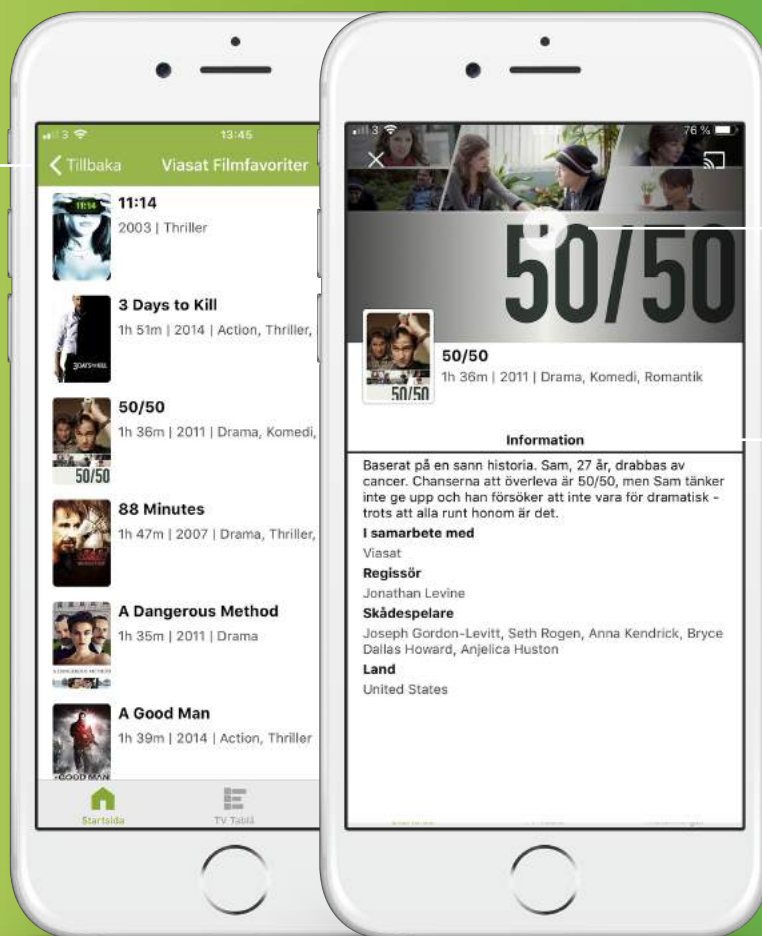
Viasat Filmfavoriter

Se filmbibliotek

Viasat Filmfavoriter

För dig som lagt till Viasat Filmfavoriter i Sappa Fem eller Sappa Tio får även tillgång till ett filmbibliotek med över 200 filmer som du kommer åt genom att scrolla ned på startsidan. Filmerna är sorterade från A-Ö.

Gå tillbaka till
startsidan



Spela filmen

Information om
filmen

Filmbibliotek

Inne på Viasat Filmfavoriter får du upp alla filmer som finns i filmbiblioteket. För att se hela utbudet, scollar du enkelt upp och ned. Vill du läsa med om en specifik film klickar du på titeln. Du får då upp information om filmen och härifrån kan du välja att spela filmen eller kryssa ned och gå tillbaka till filmbiblioteket.

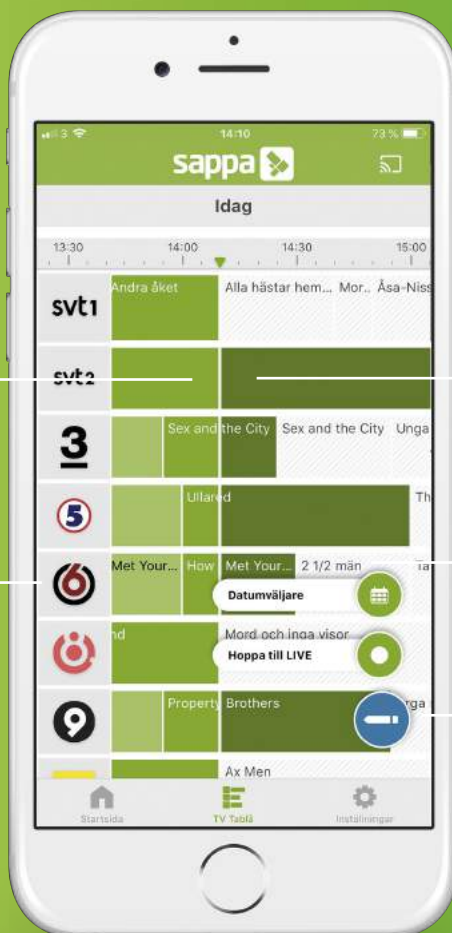
Ljusgrön:
Föregående program

Mörkgrön:
Pågående program

Dina kanaler

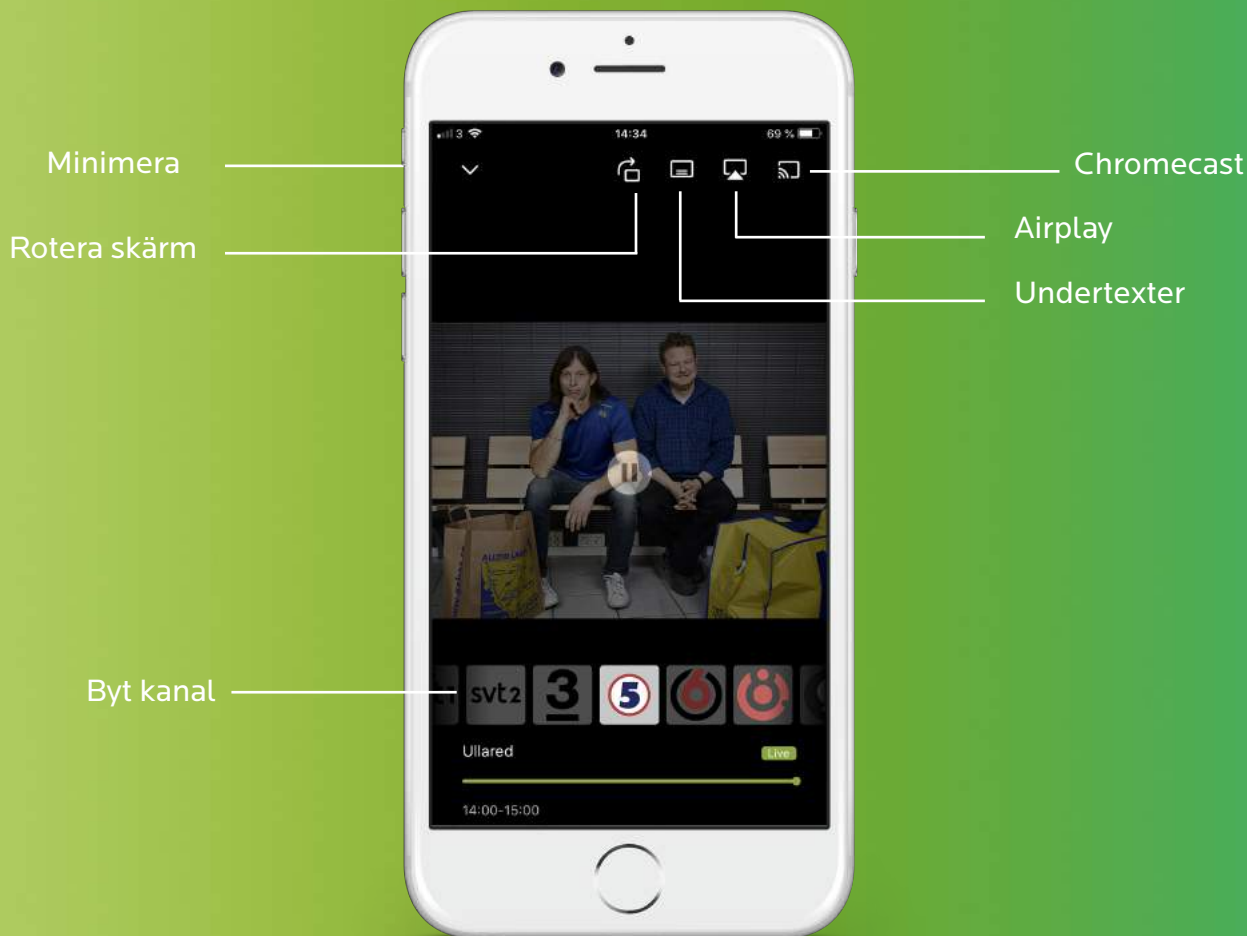
Streckat:
Kommande program

Gå till Datumväljare
eller Hoppa till LIVE



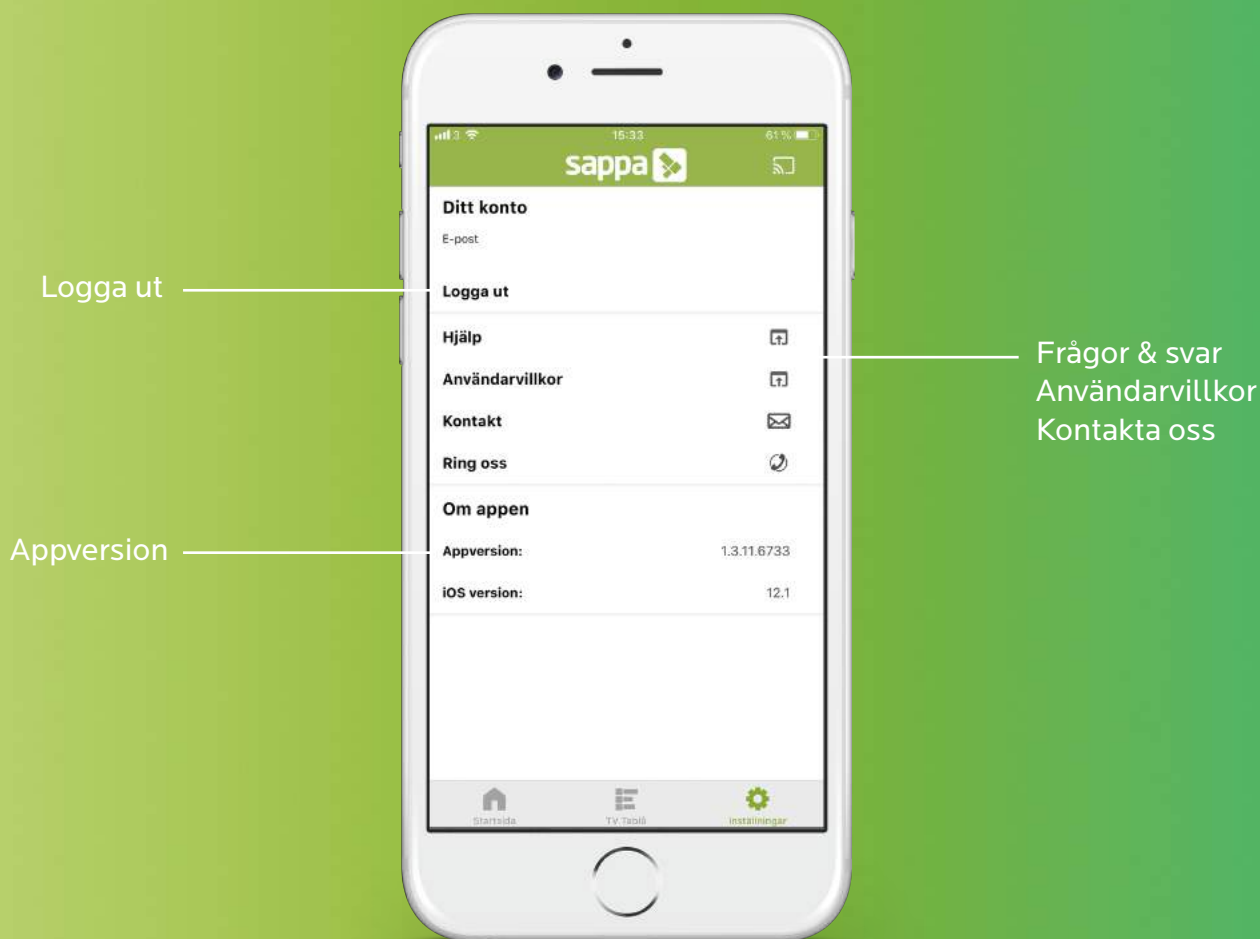
TV-tablå

Inne på TV-tablåen möts du av tidslinjen. Här får du en överblick och kan se både föregående, pågående och kommande program. Hoppa till LIVE eller gå till Datumväljaren för att se program 7 dagar bakåt i tiden. Vill du spela upp ett program klickar du på de ljus- eller mörkgröna rutorna. Du scroller upp och ned för att se alla dina kanaler som finns tillgängliga i Sappa Play.



Program

När du har valt ett program så kommer du till denna vy. Här kan du enkelt byta kanal genom att scrolla mellan kanalerna. Vill du se innehållet på din TV kan du använda Chromecast eller Airplay. Tryck två gånger till vänster eller höger för att spola fram eller tillbaka. Det går också att dra i tidslinjen. Vill du minimera programmet och komma tillbaka till TV-tablåen klickar du på pilen uppe i vänstra hörnet.



Inställningar

Behöver du hjälp med Sappa Play hittar du våra frågor och svar inne på Inställningar. Här hittar du även våra användarvillkor och du kan enkelt kontakta oss. Vill du logga ut från appen gör du det uppe till vänster.

Besök sappa.se/play för mer information

